



ТЕРРИТОРИАЛЬНЫЙ ОРГАН
ФЕДЕРАЛЬНОЙ СЛУЖБЫ
ГОСУДАРСТВЕННОЙ СТАТИСТИКИ
ПО УЛЬЯНОВСКОЙ ОБЛАСТИ

ИНДЕКСЫ ПОТРЕБИТЕЛЬСКИХ ЦЕН НА ТОВАРЫ И УСЛУГИ

май 2024 года

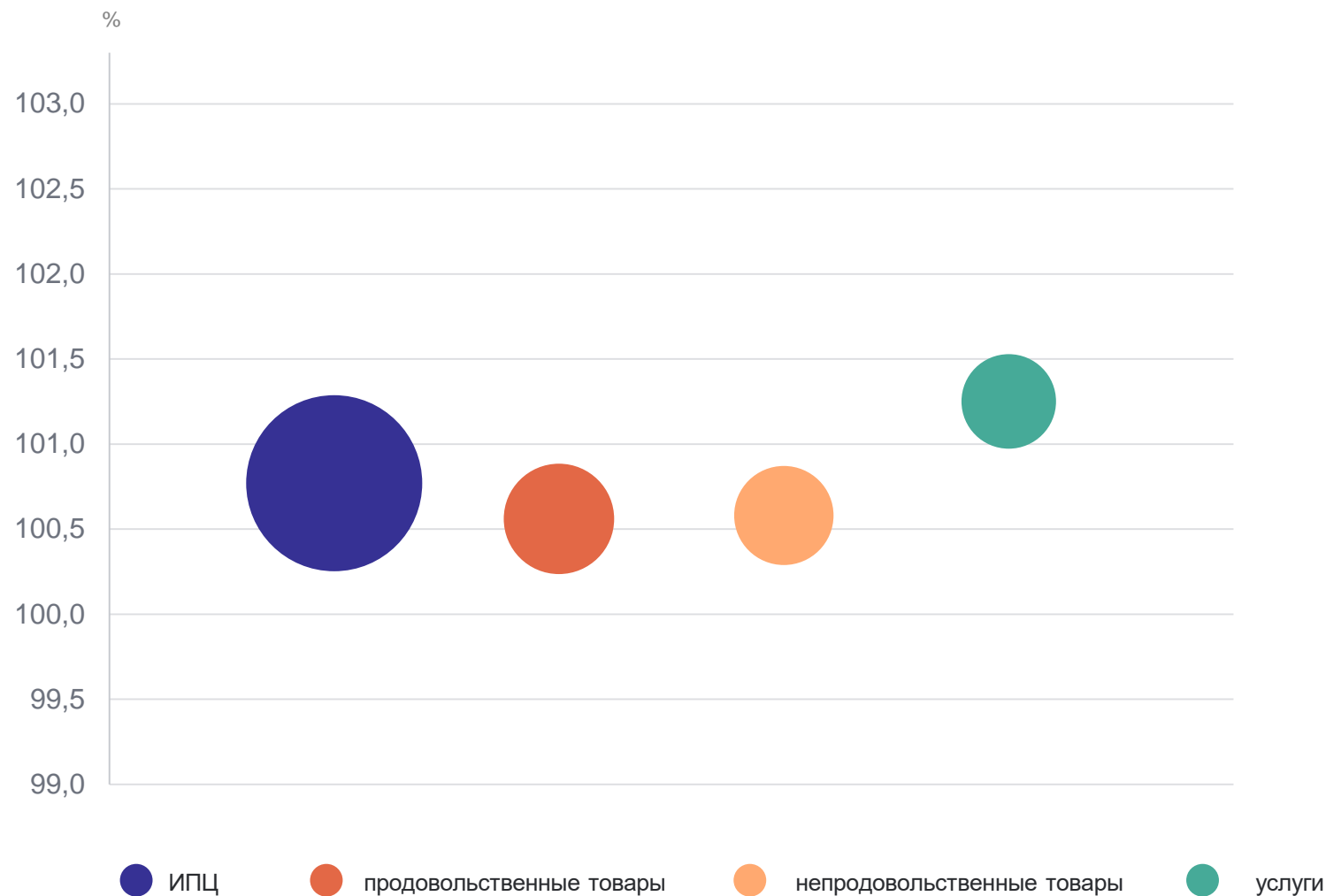
СОДЕРЖАНИЕ

Индексы потребительских цен	3
Индексы потребительских цен по регионам ПФО	5
Индексы цен на отдельные группы и виды продовольственных товаров	7
Индексы цен на отдельные группы и виды непродовольственных товаров	9
Индексы цен на топливо моторное	11
Индексы цен и тарифов на услуги	13

ИНДЕКСЫ ПОТРЕБИТЕЛЬСКИХ ЦЕН

май 2024 г в % к предыдущему месяцу

УЛЬЯНОВСКСТАТ



ИПЦ **100,77**

Продовольственные
товары **100,56**

Непродовольственные
товары **100,58**

Услуги **101,25**

ИНДЕКСЫ ПОТРЕБИТЕЛЬСКИХ ЦЕН

май 2024 г. в % к предыдущему месяцу

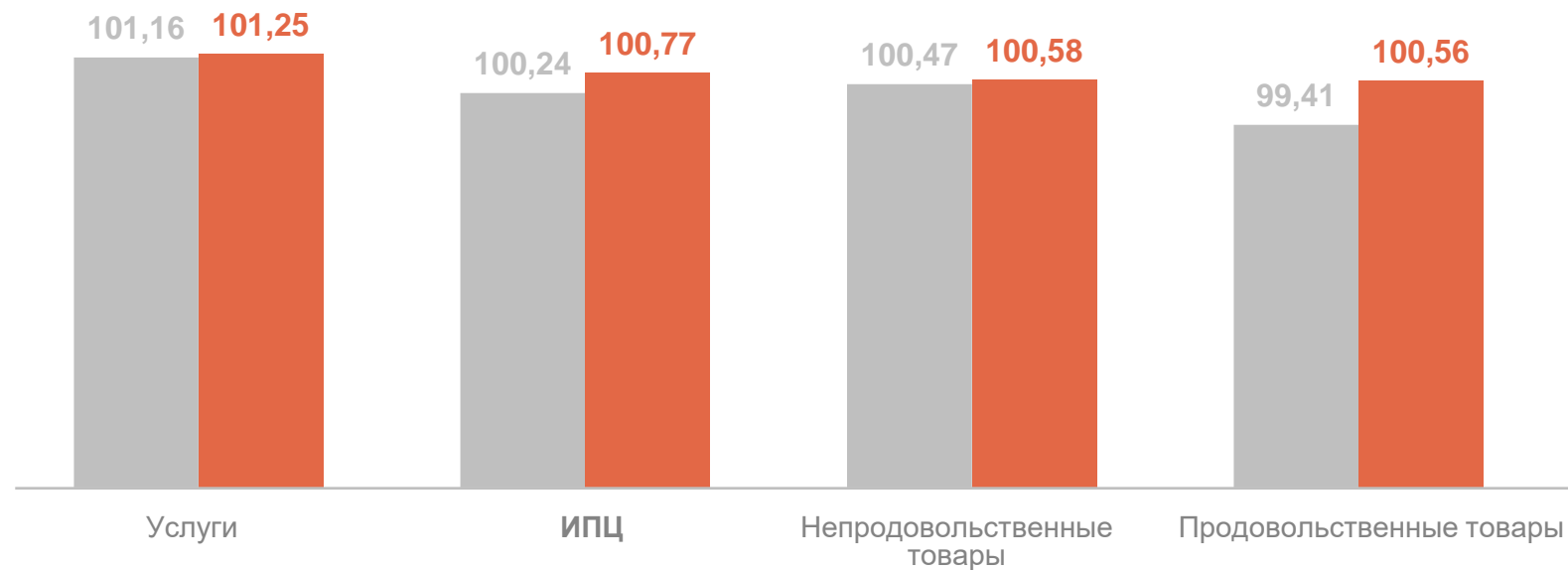
УЛЬЯНОВСКСТАТ

100,77 Все товары и услуги

100,56 Продовольственные
товары

100,58 Непродовольственные
товары

101,25 Услуги



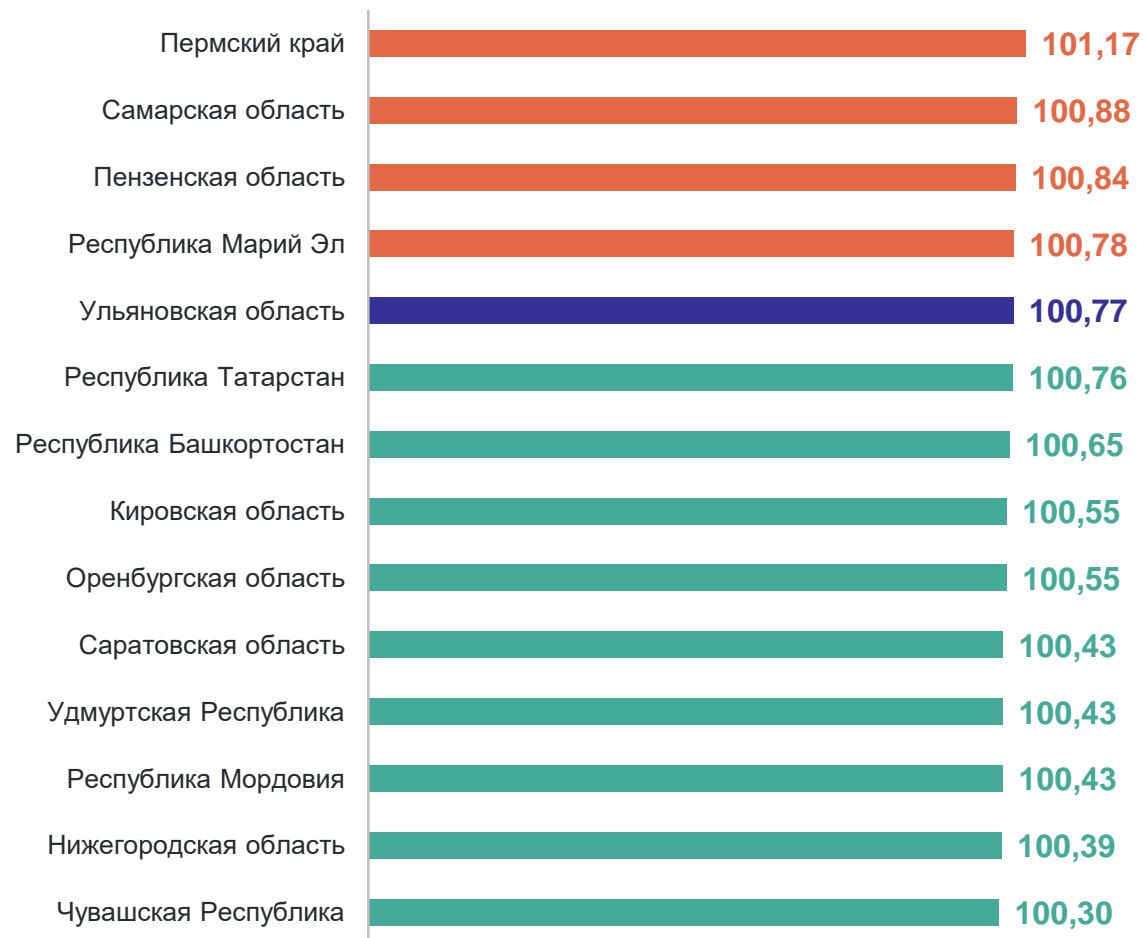
● май 2023 г. к апрелю 2023 г.

● май 2024 г. к апрелю 2024 г.

ИНДЕКСЫ ПОТРЕБИТЕЛЬСКИХ ЦЕН ПО РЕГИОНАМ ПФО

май 2024 г. в % к предыдущему месяцу

УЛЬЯНОВСКСТАТ



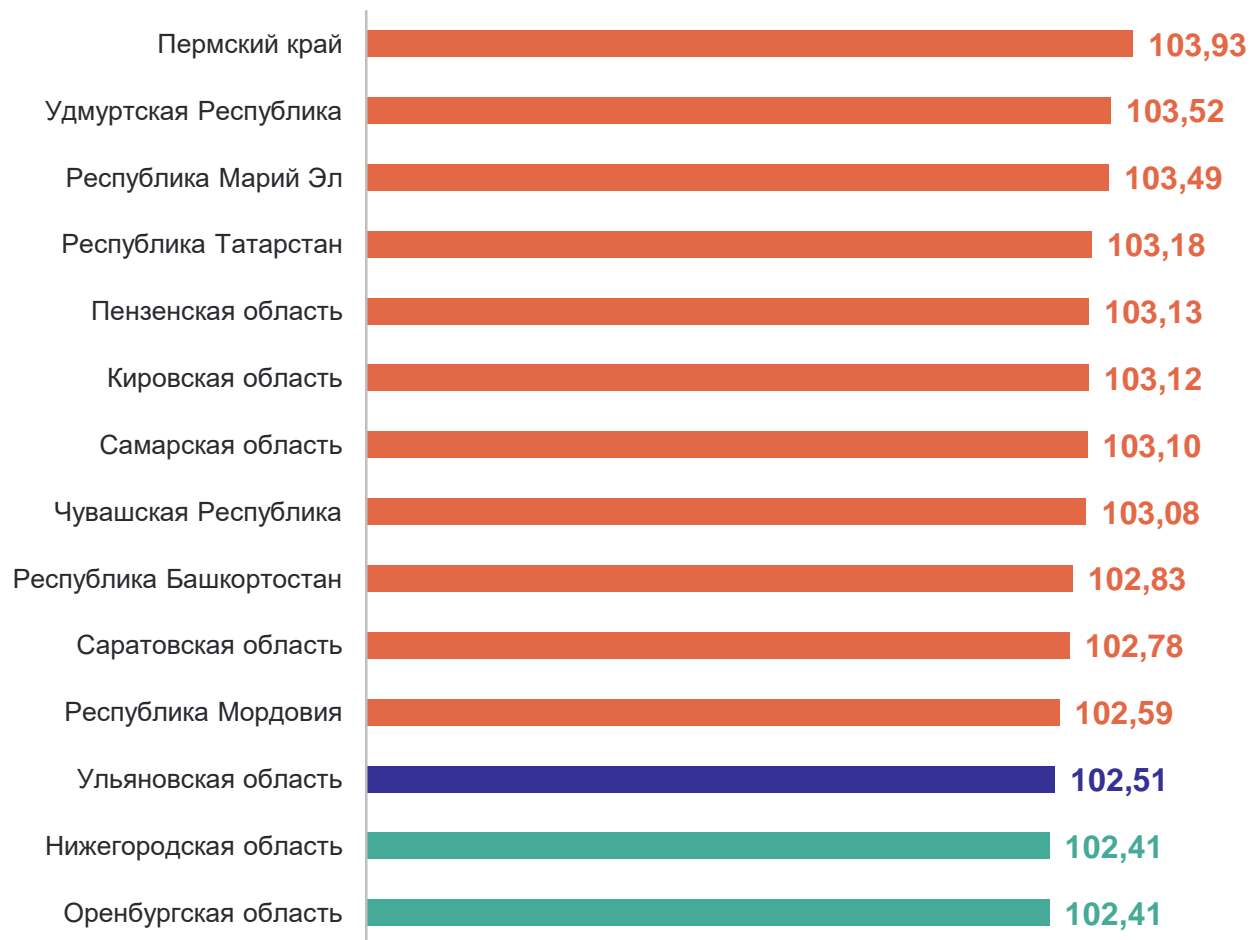
Приволжский
федеральный округ

100,67%

ИНДЕКСЫ ПОТРЕБИТЕЛЬСКИХ ЦЕН ПО РЕГИОНАМ ПФО

май 2024 г. в % к декабрю предыдущего года

УЛЬЯНОВСКСТАТ



Приволжский
федеральный округ

103,00%

ИНДЕКСЫ ЦЕН НА ОТДЕЛЬНЫЕ ГРУППЫ ПРОДОВОЛЬСТВЕННЫХ ТОВАРОВ

май 2024 г. в % к предыдущему месяцу

УЛЬЯНОВСКСТАТ

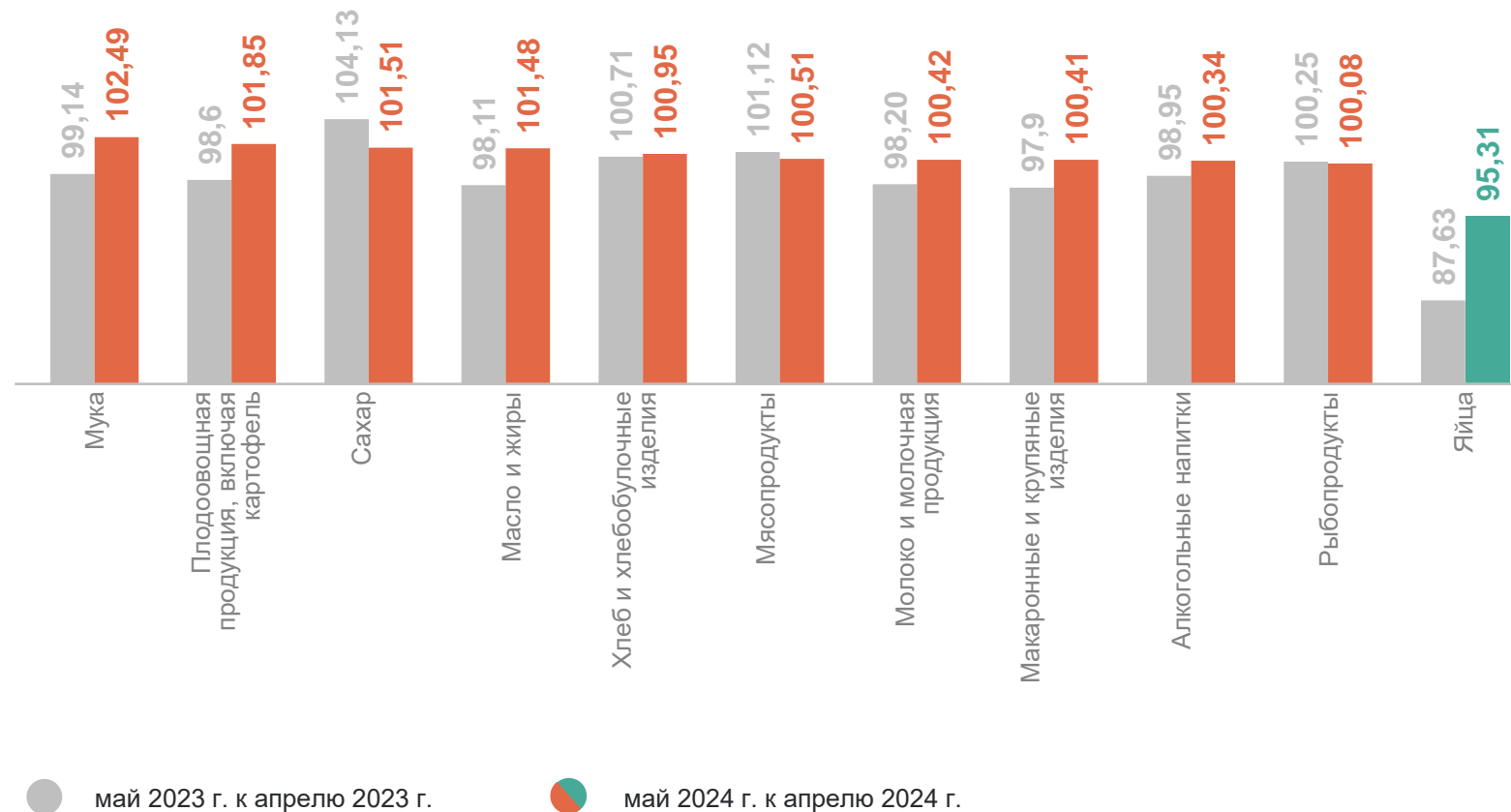
100,56 Продовольственные товары

102,49 Мука

101,85 Плодоовощная продукция, включая картофель

100,08 Рыбопродукты

95,31 Яйца



ИНДЕКСЫ ЦЕН НА ОТДЕЛЬНЫЕ ГРУППЫ ПРОДОВОЛЬСТВЕННЫХ ТОВАРОВ

май 2024 г. в % к декабрю предыдущего года

УЛЬЯНОВСКСТАТ

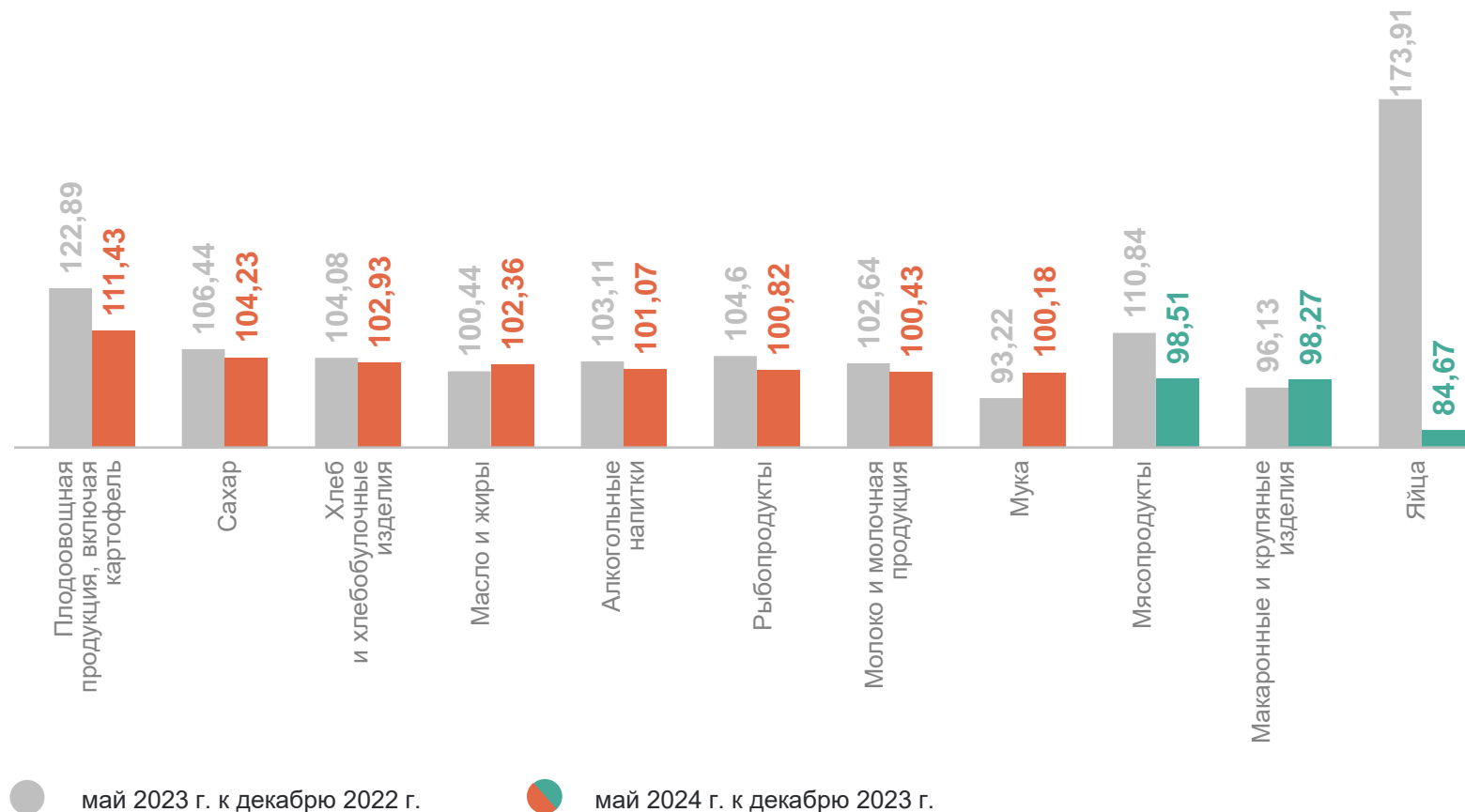
101,18 Продовольственные товары

111,43 Плодоовощная продукция, включая картофель

104,23 Сахар

98,27 Макароны и крупяные изделия

84,67 Яйца



ИНДЕКСЫ ЦЕН НА ОТДЕЛЬНЫЕ ГРУППЫ НЕПРОДОВОЛЬСТВЕННЫХ ТОВАРОВ

май 2024 г. в % к предыдущему месяцу

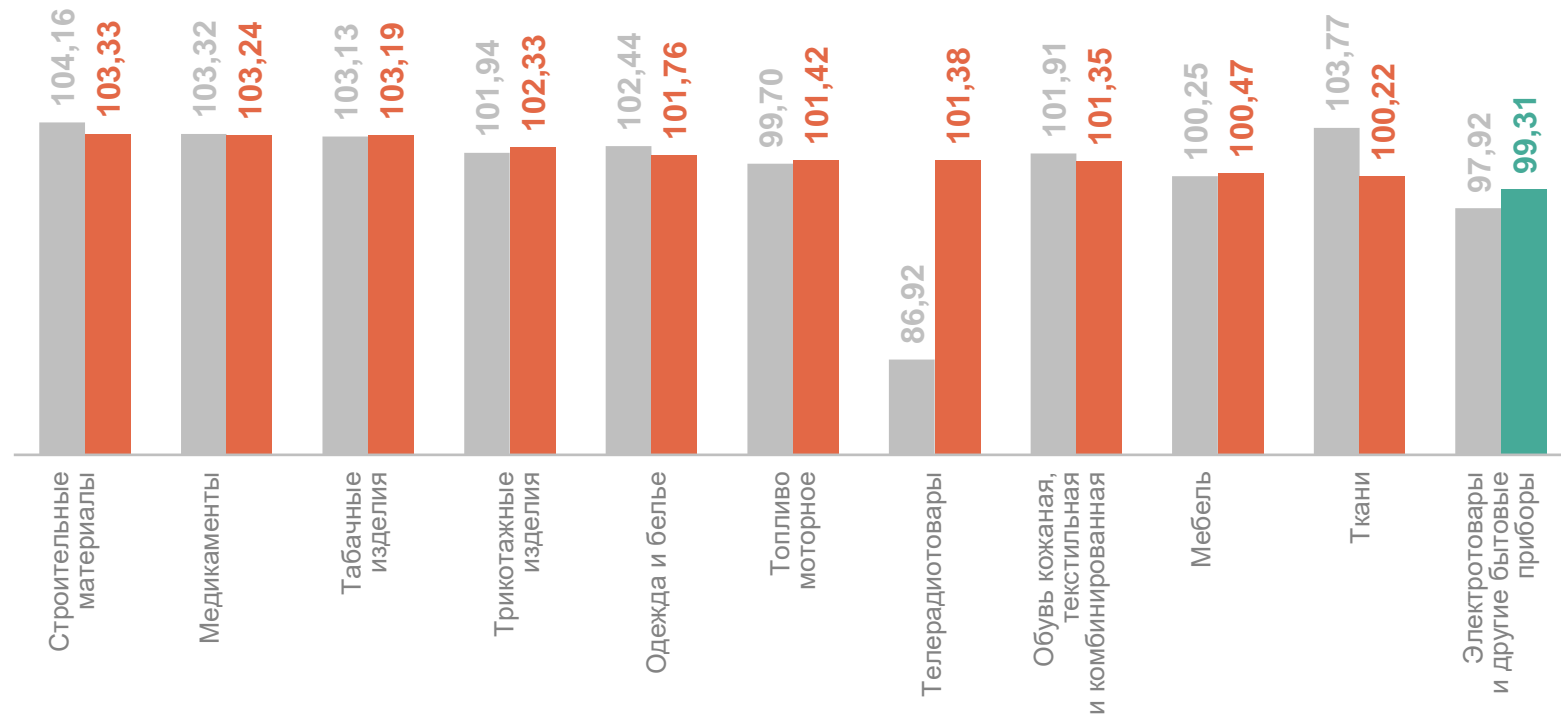
УЛЬЯНОВСКСТАТ



ИНДЕКСЫ ЦЕН НА ОТДЕЛЬНЫЕ ГРУППЫ НЕПРОДОВОЛЬСТВЕННЫХ ТОВАРОВ

май 2024 г. в % к декабрю предыдущего года

УЛЬЯНОВСКСТАТ

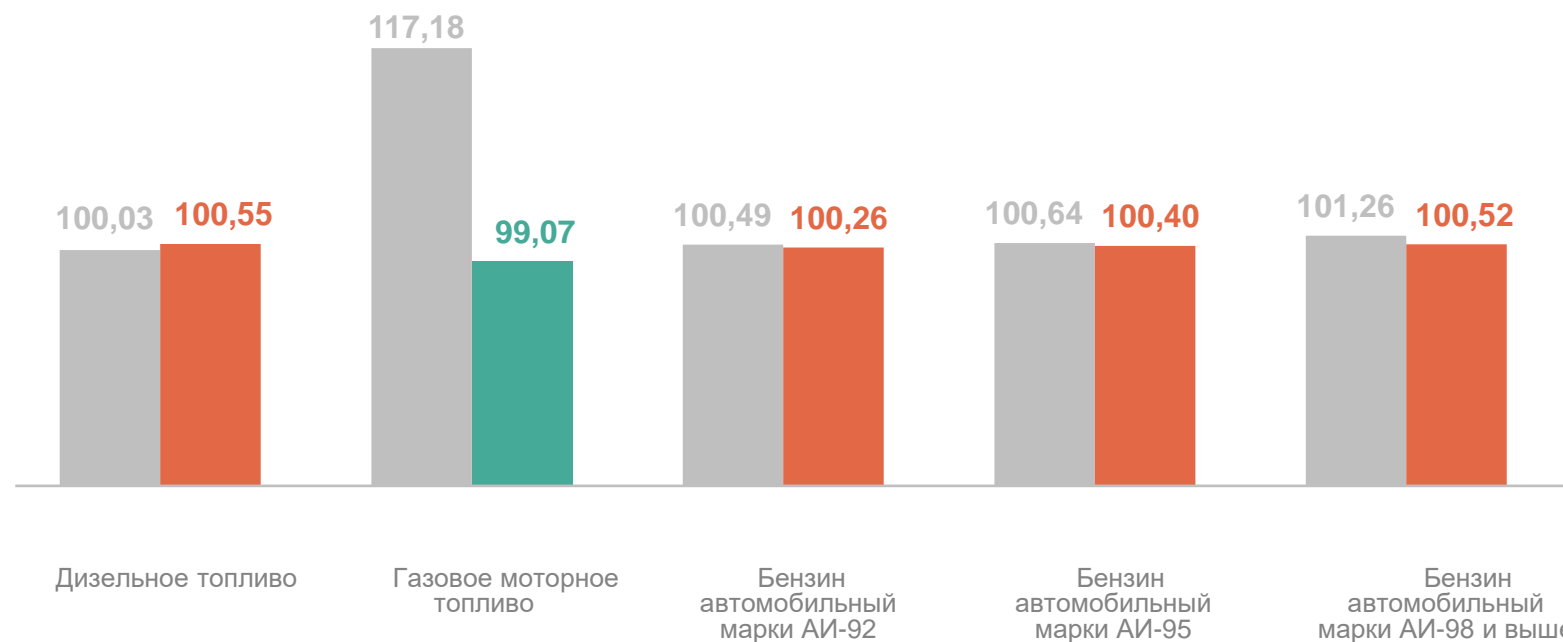


● май 2023 г. к декабрю 2022 г.

● май 2024 г. к декабрю 2023 г.

ИНДЕКСЫ ЦЕН НА ТОПЛИВО МОТОРНОЕ

май 2024 г. в % к предыдущему месяцу



● май 2023 г. к апрелю 2023 г.

● май 2024 г. к апрелю 2024 г.

ИНДЕКСЫ ЦЕН НА ТОПЛИВО МОТОРНОЕ

май 2024 г. в % к декабрю предыдущего года

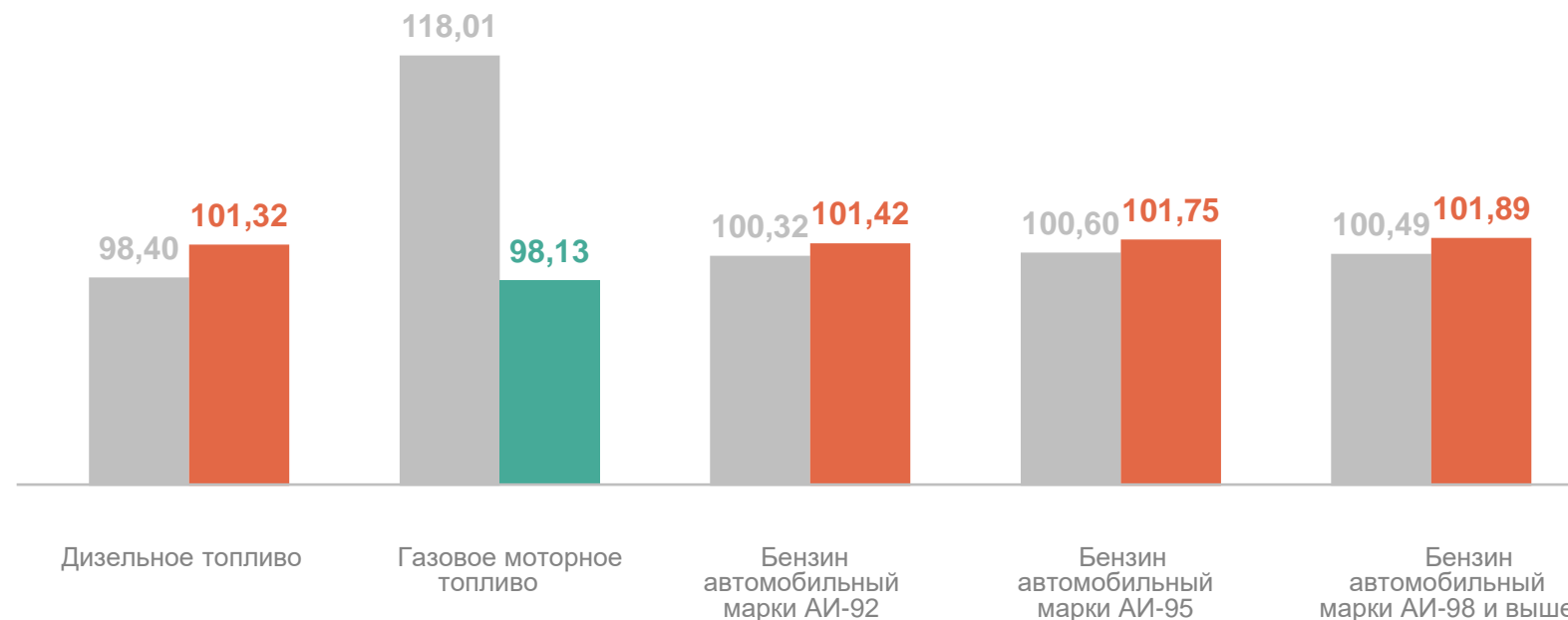
УЛЬЯНОВСКСТАТ

101,42 Топливо моторное

101,89 Бензин автомобильный марки АИ-98 и выше

101,75 Бензин автомобильный марки АИ-95

98,13 Газовое моторное топливо



● май 2023 г. к декабрю 2022 г.

● май 2024 г. к декабрю 2023 г.

ИНДЕКСЫ ЦЕН И ТАРИФОВ НА УСЛУГИ

УЛЬЯНОВСКСТАТ

май 2024 г. в % к предыдущему месяцу

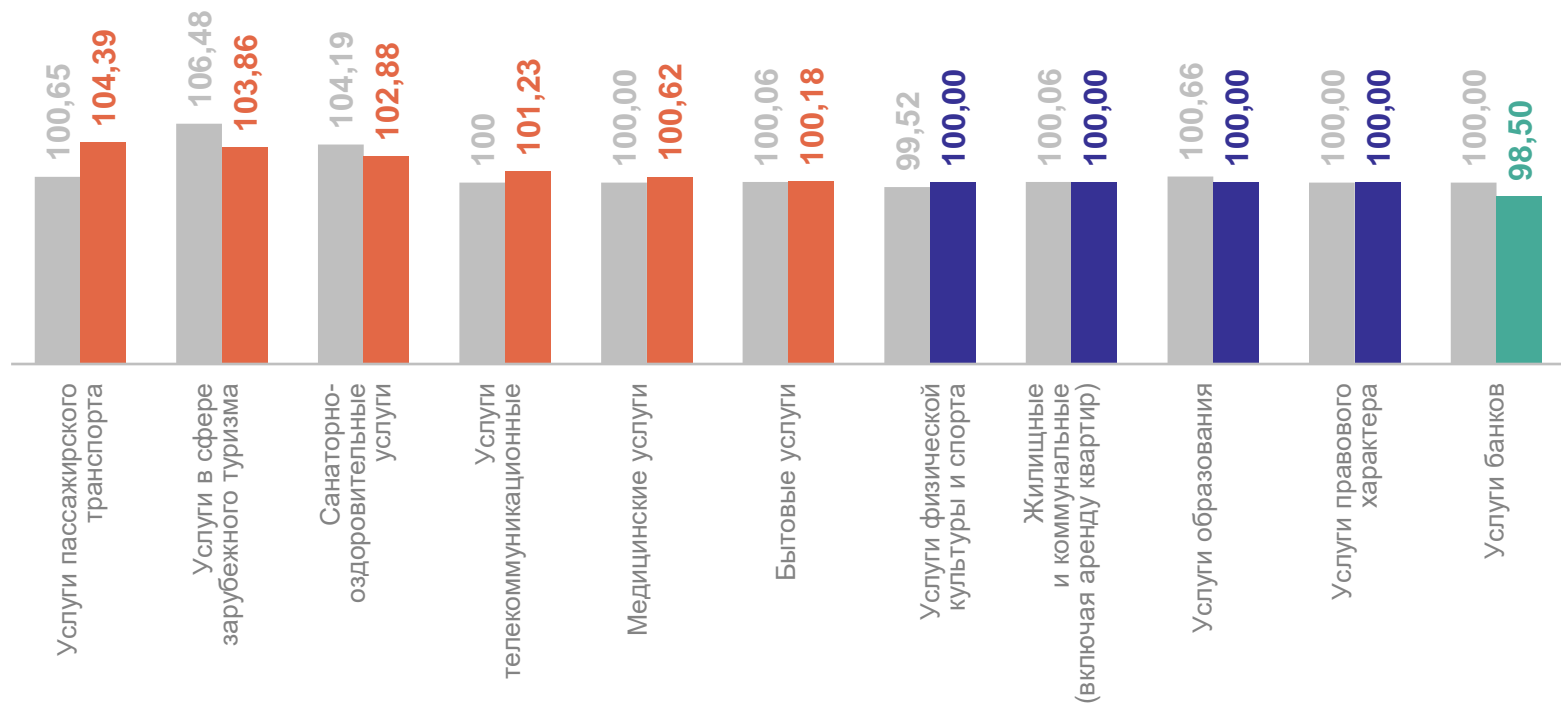
101,25 Услуги

104,39 Услуги пассажирского транспорта

103,86 Услуги в сфере зарубежного туризма

100,00 Услуги правового характера

98,50 Услуги банков



● май 2023 г. к апрелю 2023 г.

● май 2024 г. к апрелю 2024 г.

ИНДЕКСЫ ЦЕН И ТАРИФОВ НА УСЛУГИ

май 2024 г. в % к декабрю предыдущего года

УЛЬЯНОВСКСТАТ

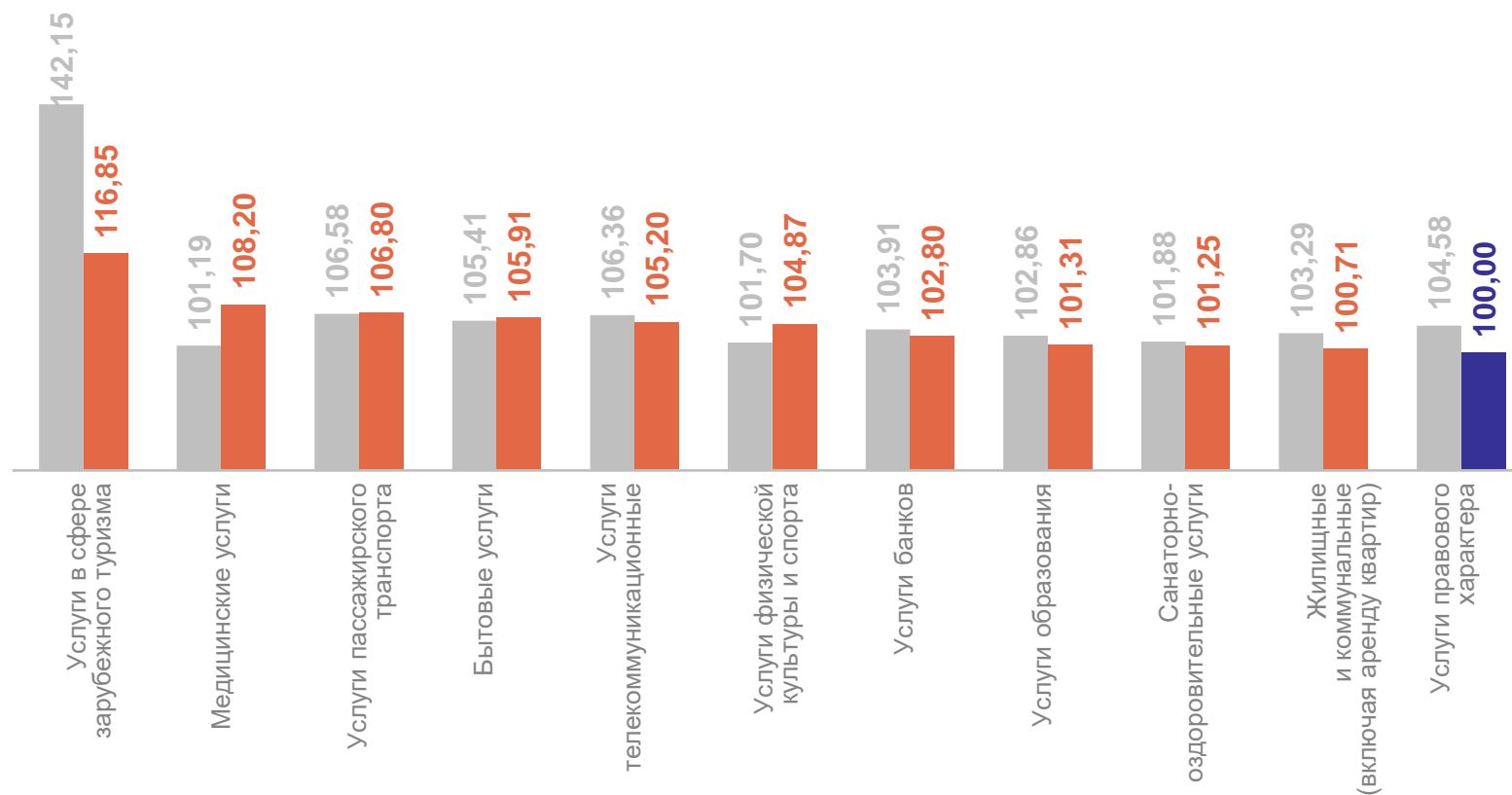
104,85 Услуги

116,85 Услуги в сфере
зарубежного туризма

108,20 Медицинские услуги

100,71 Жилищные
и коммунальные
(включая аренду
квартир)

100,00 Услуги правового
характера



● май 2023 г. к декабрю 2022 г.

● май 2024 г. к декабрю 2023 г.